





Nazwa Sali <i>Name of the Room</i>	Powierzchnia <i>Area</i> (m ²)	Układ / Set - up			
					
Alfa + Beta + Gamma	270	270	150	200	
Alfa + Beta	180	180	100	150	-
Beta + Gamma	180	180	100	150	-
Alfa	90	90	50	48	35
Beta	90	90	50	48	35
Gamma	90	90	50	48	35
Delta	40	40	20	24	20
Eta	20	20	8	12	10
Kappa	40	40	20	24	20
Sigma	40	40	20	24	20
Omega	40	40	20	24	20
Kappa + Sigma + Omega	120	120	60	60	50
Kappa + Sigma	80	80	40	48	30
Sigma + Omega	80	80	40	48	30
Łączna pow./ Total Area	450				

